

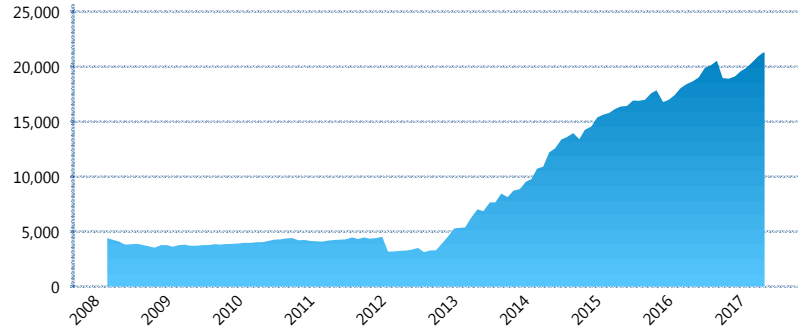
### I. INFORMACIÓN FINANCIERA

#### I) Detalles del Fondo

Detalles del Fondo	
Razón Social	Siefore Azteca Básica 4, S.A. de C.V.
Inicio de Operaciones	03/03/2008
Tipo de Fondo	Básica
Clave Bolsa	AZTBAS4
Activos Administrados *	21,373
ISIN	MX54AZ040029
Comisión Anual	1.1%
Administrador	Afore Azteca, S. A. de C. V.
Director General	C. Sr. Eduardo Benigno Parra Ruiz
Presidente del Consejo	Ricardo Benjamín Salinas Pliego

#### Activos Administrados \*

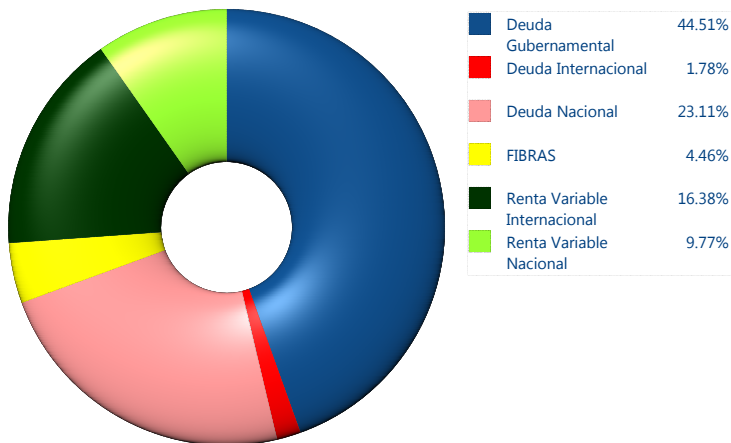
\$21,373



\*Cifras en millones de pesos

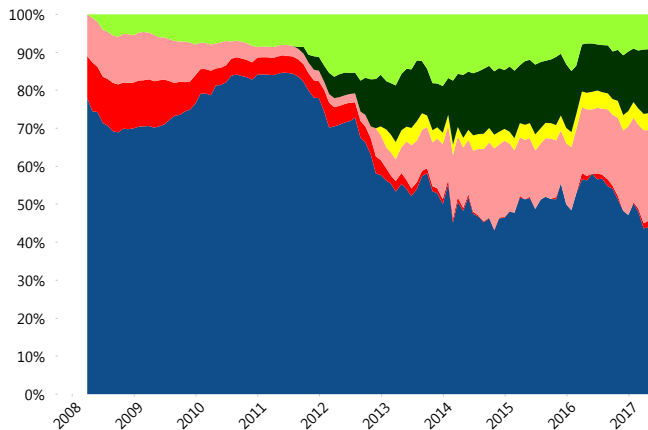
Contiene el efecto de fusiones, cortes transversales y transferencias por edad. Para mayor información consultar: <http://www.consar.gob.mx/gobmx/Aplicativo/Factsheets/EC/ECSAR.pdf>

#### II) Inversiones



Tipo de Instrumento	Azteca (SB4)	Sistema Básicas 4**
<b>Renta Variable Nacional</b>		
Renta Variable Nacional	9.77%	7.55%
<b>Total</b>	<b>9.77%</b>	<b>7.55%</b>
<b>Renta Variable Internacional</b>		
Renta Variable Internacional	16.38%	18.40%
<b>Total</b>	<b>16.38%</b>	<b>18.40%</b>
<b>Mercancías</b>		
Mercancías	0.00%	0.27%
<b>Total</b>	<b>0.00%</b>	<b>0.27%</b>
<b>FIBRAS</b>		
FIBRAS	4.46%	1.69%
<b>Total</b>	<b>4.46%</b>	<b>1.69%</b>
<b>Estructurado</b>		
Estructurados	0.00%	4.85%
<b>Total</b>	<b>0.00%</b>	<b>4.85%</b>
<b>Deuda Nacional</b>		
Alimentos	0.00%	0.35%
Automotriz	0.34%	0.09%
Banca de Desarrollo	0.66%	1.72%
Bancario	0.82%	1.15%
Bebidas	0.51%	0.27%
Cemento	0.00%	0.06%
Centros Comerciales	0.00%	0.11%
Consumo	0.62%	0.19%
Deuda CP	0.23%	0.01%
Empresas Productivas del Estado	4.85%	2.20%
Estados	0.99%	0.59%
Europesos	0.85%	3.15%
Grupos Industriales	0.62%	0.51%
Infraestructura	2.88%	2.85%
Otros	0.21%	0.91%
Papel	0.00%	0.06%
Serv. Financieros	6.37%	0.44%
Siderúrgica	0.29%	0.01%
Telecom	0.60%	1.28%
Transporte	0.22%	0.26%
Vivienda	2.05%	1.38%
<b>Total</b>	<b>23.11%</b>	<b>17.56%</b>
<b>Deuda Internacional</b>		
Deuda Internacional	1.78%	1.09%
<b>Total</b>	<b>1.78%</b>	<b>1.09%</b>
<b>Deuda Gubernamental</b>		
BONDESD	5.59%	0.58%
BONOS	11.55%	15.32%
BPA182	0.00%	0.03%
CBIC	1.40%	2.80%
CETES	0.00%	3.22%
REPORTO	2.50%	3.03%
UDIBONO	23.01%	22.48%
UMS	0.46%	1.15%
<b>Total</b>	<b>44.51%</b>	<b>48.59%</b>
<b>Total</b>	<b>100.00%</b>	<b>100.00%</b>

#### Evolución de Inversiones



\*\*Considera las inversiones de todo el grupo de SIEFORES Básicas 4 Cifras al cierre de mayo de 2017

### III) Desempeño

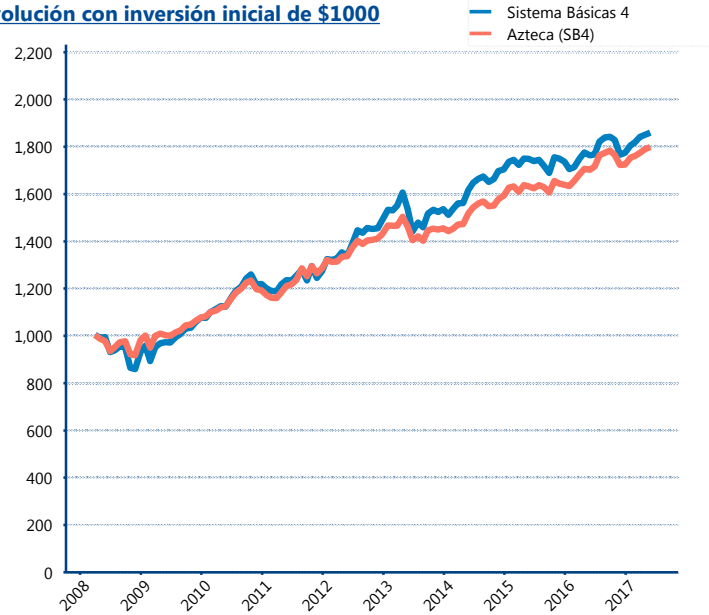
#### Rendimiento Bolsa

Tipo	Azteca (SB4)	Sistema Básicas 4
1 año	5.55%	5.28%
2 años	4.89%	3.02%
3 años	5.65%	4.57%
5 años	6.04%	6.71%

#### Indicador de Rendimiento Neto

Siefore	IRN %
Profuturo (SB4)	8.84%
SURA (SB4)	8.14%
Banamex (SB4)	7.86%
Metlife (SB4)	7.26%
PensionISSSTE (SB4)	7.12%
Principal (SB4)	7.09%
XXI-Banorte (SB4)	6.92%
<b>Azteca (SB4)</b>	<b>6.88%</b>
Coppel (SB4)	6.87%
Invercap (SB4)	6.64%
Inbursa (SB4)	5.50%
Promedio Simple	7.19 %
Promedio Ponderado	7.46 %

#### Evolución con inversión inicial de \$1000



Construido con el precio de la Siefore registrado en la Bolsa Mexicana de Valores

### IV) Medidas de sensibilidad y riesgos

#### Evolución del Plazo Promedio Ponderado

